

# KROK ZA KROKOM

MLÁDEŽNÍCKE INICIATÍVY - MIESTNE PROJEKTY




Vzdelávanie a kultúra

**Mládež**



iuventa



# KROK ZA KROKOM

## MLÁDEŽNÍCKE INICIATÍVY – MIESTNE PROJEKTY

### PROGRAM EURÓPSKEJ ÚNIE

#### MLÁDEŽ – Akcia 3

**Mládežnícka iniciatíva je miestny projekt, ktorý pripravuje a realizuje skupina mladých ľudí (minimálne štyria vo veku od 15 – 25 rokov).**

#### Ďalšie kritériá dobrej MI:

- nový, inovatívny, neziskový, miestny projekt,
- mladí ľudia zapojení do všetkých častí projektu: príprava, realizácia, hodnotenie,
- účasť vedúcich nad 25 rokov len vo výnimočných prípadoch,
- propagácia cieľov a filozofie programu MLÁDEŽ – projekty s výraznou európskou dimenziou.

#### Ktoré projekty majú zelenú?

Projekty, ktoré organizujú mladí ľudia z prioritných skupín programu MLÁDEŽ, napríklad nezamestnaní, mladí ľudia z detských domovov, menšinová mládež, mladí ľudia so zdravotným postihnutím, pochádzajúci zo slabého sociálne – ekonomického prostredia a pod.

Projekty organizované mladými ľuďmi, určené PRE prioritné skupiny programu.

#### UPOZORNENIE!

Aj ostatné skupiny mladých ľudí môžu získať podporu pre svoje projekty. Najdôležitejší je nápad na projekt a jeho súvislosť s programom EÚ MLÁDEŽ!

### Čo znamená výrazný európsky rozmer projektu MI?

Nie každý miestny projekt môže byť mládežníckou iniciatívou. Sú to najmä projekty, ktoré...

- propagujú idey a vízie spolužitia v spoločnej Európskej únii,
- rozvíjajú európske občianstvo,
- šíria základné informácie o fungovaní EÚ, jej inštitúciách, programoch a pod.,
- podporujú solidaritu mladých ľudí a ich iniciatívu,
- vytvárajú priestor pre ďalší osobný rozvoj a neformálne vzdelávanie prioritných skupín, ale aj ostatných mladých ľudí.

### SKÔR NEŽ PODÁTE PROJEKT...

#### Myšlienka, nápad

Konzultujte svoju predstavu MI s regionálnym konzultantom alebo so skupinami, ktoré podobné projekty realizovali v minulosti.


Vyžiadajte si Sprievodcu programom EÚ MLÁDEŽ alebo si ho nájdite na web stránke [www.iuventu.sk](http://www.iuventu.sk).

Zamyslite sa nad tým, ako váš projekt prispieva k šíreniu myšlienok a cieľov programu MLÁDEŽ.

Zvážte, či slúži projekt iba vašej skupine alebo z neho budú mať úžitok aj ostatní?

Skúste si ujasniť, čo presne vaša skupina získa – zručnosti, vedomosti, informácie v priebehu a po skončení projektu?

Zistite, čo si o projekte myslia iní obyvatelia mesta alebo komunity?



Prečítajte si príručku pre organizátorov MI pod názvom „Pripravme si miestny projekt“ (IUVENTA 2002) alebo navštívte špecializovaný seminár „Inkubátor miestnych projektov“, ktorý organizuje Národná kancelária.

## Skupina a tí ostatní



Štyria mladí ľudia sú podmienkou, ale snažte sa do projektu vziať aj iných rovesníkov a sympatizantov.



Má aspoň jeden z vás 18 rokov, aby mohol podpísať zmluvu o finančnom príspevku v prípade, že váš projekt bude podporený (neplatí pre členov združení a organizácií alebo inštitúcií)?



Získajte podporu mesta, iných združení alebo skupiny rodičov – v prípade problémov alebo komplikácií vám budú nápomocní.

## Zdroje:

Premyslite si, čo potrebujete k realizácii svojho projektu (aké finančné prostriedky, špeciálne stroje alebo prístroje, pomoc odborníkov a pod.).

Myslite na to, že množstvo služieb, priestorov alebo špeciálnych zariadení sa dá získať aj formou nefinančného príspevku. Nezabudnite, že aj dobrovoľná práca má svoju hodnotu.

Honoráre pre špecialistov zapojených do projektu nemôžu tvoriť väčšinu finančného príspevku podobne ako nákupy rôznych zariadení alebo nehnuteľností.

## Žiadosť o finančný príspevok

■ Pozorne si preštudujte formulár žiadosti o finančný príspevok a skúste vyplniť všetky časti, aj keď sa vám zdá, že sa niektoré veci opakujú.

■ Zistite, či ste si vybrali správne akčné obdobie, teda čas, kedy môžete v rámci programu MLÁDEŽ projekt realizovať.

■ Vypracujte celkový rozpočet projektu (predpokladané výdaje ale aj príjmy) a rozpočet na príspevok z programu MLÁDEŽ.

■ Vyplnený formulár konzultujte s NK alebo regionálnym konzultantom.

■ Odošlite prihlášku a 3 kópie na adresu Národnej kancelárie k jednému z piatich predkladacích termínov: 1. február, 1. apríl, 1. jún, 1. september a 1. november.

■ Ak budete mať projekt schválený, Národná kancelária vám zašle list s rozhodnutím výberovej komisie a zmluvu o finančnom príspevku. V prípade potreby budete pozvaní aj na špeciálne stretnutie s pracovníkmi NK.

■ Po podpísaní zmluvy vám bude presunutých 75 % získaného grantu (v prípade, že už sú prostriedky z Európskej komisie k dispozícii na účte NK).

## PROJEKT SA ROZBIEHA

### Propagácia



Najlepšou reklamou je živý príklad! Zorganizujte tlačovú konferenciu, stretnutie s inými mladými ľuďmi, využite veľké udalosti v komunite (jarmoky, stretnutia s predstaviteľmi mesta a iné stretnutia).



Pokúste sa presadiť aj v regionálnych médiách. Propagáciu je dôležité robiť nielen v priebehu ale aj po skončení projektu.




Nezabudnite, že ste povinní vždy propagovať aj tú skutočnosť, že projekt podporila Európska únia.

### Vedenie účtovníctva

Poriadok v účtoch vám uľahčí záverečné zúčtovanie. Vypracujte si podrobný mesačný plán použitia finančných prostriedkov (najmä z programu MLÁDEŽ) a dodržiavajte ho.

Všetky účty pozorne odkladajte podľa položiek tak, ako to bolo schválené v projekte. Ak si lepíte účty na osobitné papiere, dávajte pozor, aby sa neprekrývali. Účtovné položky neprepisujte!

20 144,-  
107 634,-  
???



## Priebežná hodnotiaci správa

V polovici projektu vaša skupina vypracuje správu, ktorú zašle do Národnej kancelárie. Odporúčame vám udržiavať kontakt s Národnou kanceláriou a pravidelne ju informovať o priebehu projektu.



## NA KONCI PROJEKTU

### Uzavrite záväzky

Koniec projektu znamená uzavrieť všetky záväzky voči Národnej kancelárii – predloženie záverečnej správy a finančného zúčtovania. Ak budú tieto dokumenty v poriadku, Národná kancelária vám presunie zostávajúcich 25% finančného príspevku.

Nezabudnite na poďakovanie sponzorom a všetkým, ktorí vás podporovali.

Zorganizujte oslavu! Veď sa vám podarila veľká vec – váš vlastný projekt!

### Pokračovanie projektu

Program EÚ MLÁDEŽ ponúka možnosť aj iných projektov, ktoré môžete zrealizovať:



vlastnú medzinárodnú výmenu mládeže (medzinárodný projekt) – Akcia 1



účasť na dobrovoľníckej službe (6 mesiacov až 1 rok) na zahraničnom projekte – Akcia 2



projekt Networking: miestny projekt, ktorý paralelne organizujete s rovesníkmi v inom členskom štáte Európskej únie – Akcia 3



**Informácie o ďalších Akciách a možnostiach programu nájdete v Sprievodcovi programom EÚ MLÁDEŽ.**

## Najčastejšie problémy:

Oneskorené financie z Európskej komisie



Požiadajte o zmenu trvania projektu a prepracujte celý časový plán.

Zmeny v projekte



Poradte sa s ostatnými členmi projektu a sympatizantmi. Hľadajte riešenia. Oznamte zmeny v projekte Národnej kancelárii. Až keď dostanete list s akceptáciou zmeny – uskutočnite ju.



**Potrebujete viac informácií?**

Kliknite si na logo programu MLÁDEŽ na hlavnej stránke



[www.iuventa.sk](http://www.iuventa.sk)

IUVENTA - NK Mládež  
Búdková 2  
811 04 Bratislava 1

Tel.: 02/5929 6301  
Fax: 02/5441 1421  
e-mail: [nkmladez@iuventa.sk](mailto:nkmladez@iuventa.sk)  
[www.iuventa.sk](http://www.iuventa.sk)



**VYDANÉ Z FINANČNÝCH ZDROJOV  
EURÓPSKEJ KOMISIE**

© IUVENTA  
Text © Jana Miháliková  
Grafická úprava © compART  
Ilustrácie © Oliver Bobík, compART  
Prvé vydanie 2004